



Montaažiskeem / Mounting Instructions / Монтажная схема / Montageanleitung

Ford Transit 2014-/ Transit Custom

Art. 807051

Montaažikomplekt
külje torudele

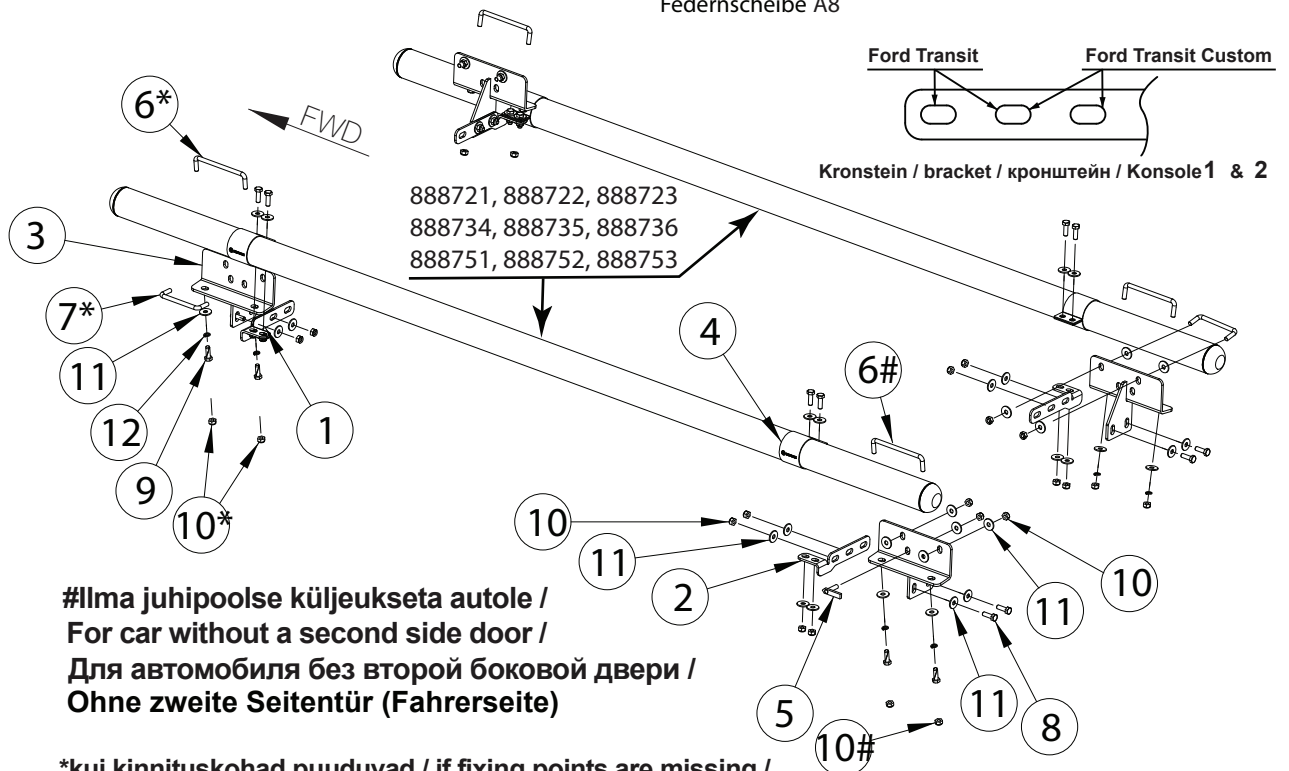
Mounting kit for
sidebars

Монтажный комплект
боковых труб

Montagesatz für
Flankenschutz



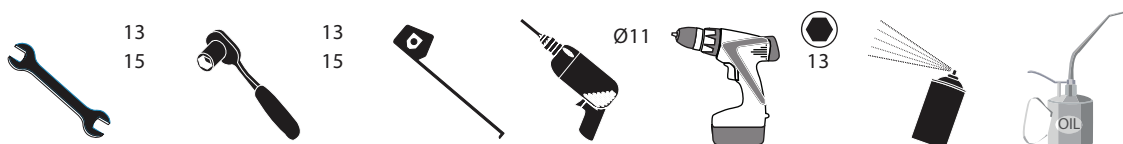
- | | |
|--|----|
| 1. Kronstein / bracket / кронштейн / Konsole | 2 |
| 2. Kronstein / bracket / кронштейн / Konsole | 2 |
| 3. Kronstein / bracket / кронштейн / Konsole | 4 |
| 4. Klamber / clamp / зажим / Schelle | 4 |
| 5. T-Polt / T-bolt / T-болт / T-bolzen | 1 |
| 6. U-Polt / U-bolt / U-болт / U-bolzen M8x125 mm | 4 |
| 7. U-Polt / U-bolt / U-болт / U-bolzen M8x95 mm | 3 |
| 8. Polt / bolt / болт / Bolzen M8x25 mm | 16 |
| 9. Isekeermestavpolt / self tapping bolt / самона- резающие болт / selbstschneidende Bolzen M8x25mm | 8 |
| 10. Mutter / nut / гайка / Mutter M8 DIN 985 | 33 |
| 11. Seib / washer / шайба / Scheibe 8,4x24x2 mm | 53 |
| 12. Vedruseib / spring washer / пружинная шайба / Federnscheibe A8 | 8 |



#Ilma juhipoole küljeukseta autole /
For car without a second side door /
Для автомобиля без второй боковой двери /
Ohne zweite Seitentür (Fahrerseite)

*kui kinnituskohad puuduvad / if fixing points are missing /
точки крепления отсутствуют / Wenn Befestigungspunkte fehlen

Vajalikud tööriistad / Required Tools / Необходимые инструменты / Benötigte Werkzeuge



Ford Transit 2014-/ Transit Custom

Art. 807051

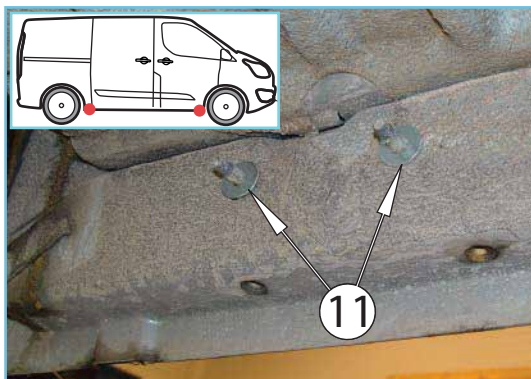
Küljatorud Ø60

Sidebars Ø60

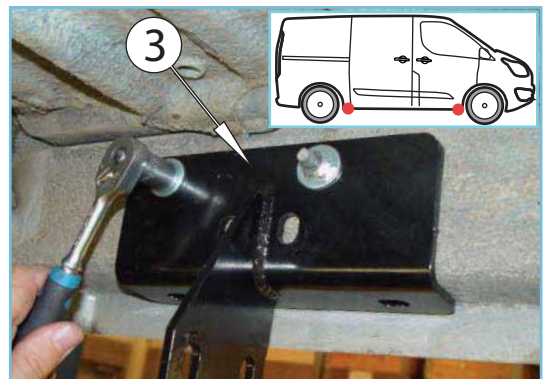
Боковая труба Ø60

Flankenschutz Ø60


Paigaldamine / Instructions / Инструкция установки / Anleitung




Pilt 1 / Pic. 1 / Рис. 1 / Bild 1




Pilt 2 / Pic. 2 / Рис. 2 / Bild 2




Pilt 3 / Pic. 3 / Рис. 3 / Bild 3



Pilt 4 / Pic. 4 / Рис. 4 / Bild 4



Pilt 5 / Pic. 5 / Рис. 5 / Bild 5



Pilt 6 / Pic. 6 / Рис. 6 / Bild 6

Ford Transit 2014-/ Transit Custom

Art. 807051

Küljetorud Ø60


Sidebars Ø60

Боковая труба Ø60

Flankenschutz Ø60



Pilt 7 / Pic. 7 / Рис. 7 / Bild 7



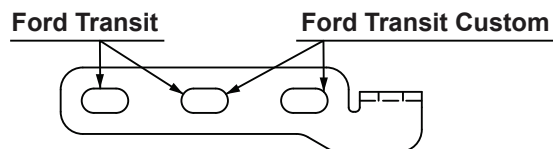
Pilt 8 / Pic. 8 / Рис. 8 / Bild 8



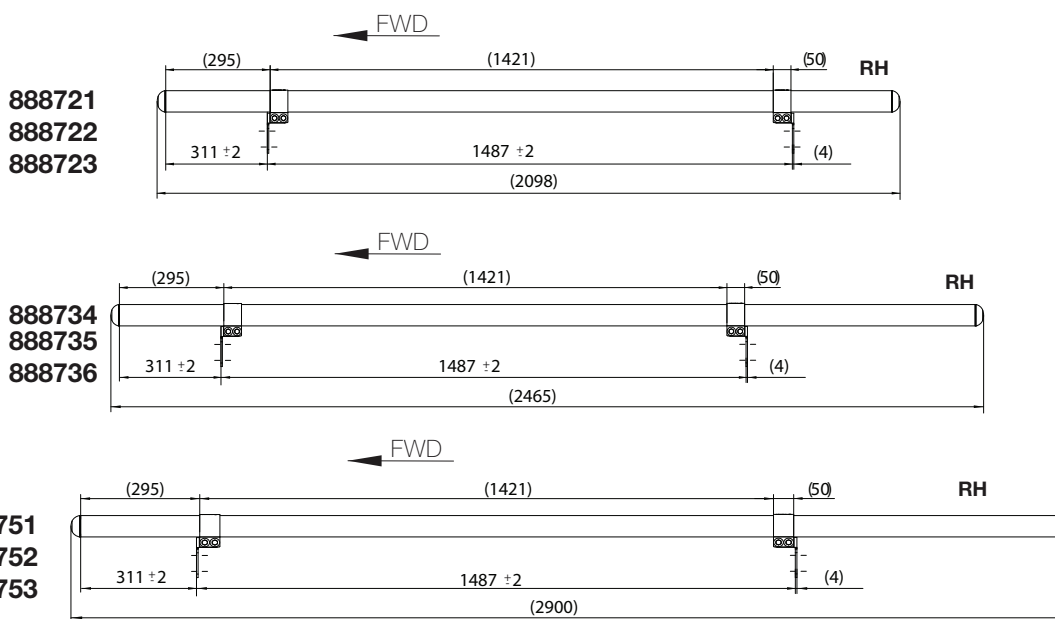
Pilt 9 / Pic. 9 / Рис. 9 / Bild 9

NB!

Klambrit paigaldades ära kriimusta toru!
Do not scratch the tube while putting on the clamps!
Не повредить поверхность при монтаже зажима!
Nicht die Oberfläche beschädigen während der Installation die Schellen!



Kronstein / bracket / кронштейн / Konsole 1; 2



Ford Transit 2014-/ Transit Custom

Art. 807051

Küljatorud Ø60

Sidebars Ø60

Боковая труба Ø60


Flankenschutz Ø60



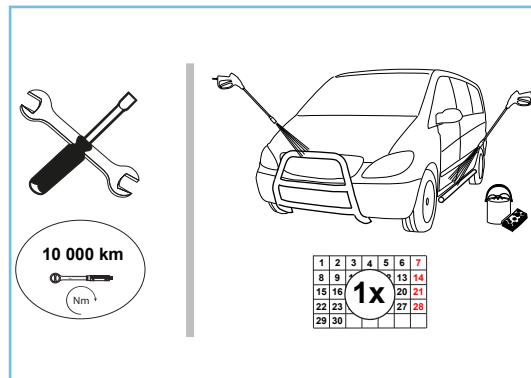
Pilt 10 / Pic. 10 / Рис. 10 / Bild 10



Pilt 11 / Pic. 11 / Рис. 11 / bild 11



Pilt 12 / Pic. 12 / Рис. 12 / Bild 12



Toote andmed / Data of the product / Данные о товаре / Daten des Produkts

- Mõõdud / Measures / Размеры / Größe: 888721, 888722, 888723- 2x(60x145x2465) mm; 888734, 888735, 888736 - 2x(60x145x2098) mm; 888751, 888752, 888753 - 2x(60x145x2900) mm
- Kaal / Weight / Масса / Gewicht:
- Paigaldusaeg / Time of mounting / Время установки / Einbauzeit: 45 min.

- Kui METEC toode ei vasta Teile ootustele või kui on tegemist toote ebapiisava kvaliteediga, siis pretensioonid esitada lehel www.metec.ee
- If the METEC product does not meet Your expectations or if it is a product of insufficient quality, then you can submit a claim at www.metec.ee
- Если METEC продукт не соответствует Вашим ожиданиям или это продукт недостаточного качества, то претензию предъявить можно на сайте www.metec.ee
- Wenn METEC Produkt nicht Ihren Erwartungen entspricht oder wenn es um Qualitätsmängel geht, dann bitte die Ansprüche auf Seite www.metec.ee einreichen